



Depósito de cheques

Importante: Antes de realizar el depósito en Banca Móvil toma en cuenta las siguientes recomendaciones:

- 1- Revisa que todos los campos estén llenos.
- 2- Cruza el cheque colocando **dos líneas paralelas y transversales** en la esquina superior izquierda, o incluye el texto **"Cheque Cruzado"** en el centro de la parte superior.



- 3- El cheque debe estar en buen estado y sin manchas.
- 4- Podrás depositar máximo hasta 3 cheques nacionales por transacción.
- 5- El monto máximo por transacción es de **\$4.000.00** y el monto diario de **\$10.000.00** el cual si deseas podrás personalizar en la Banca Online en la opción "Mi Perfil"- "Administración de Cupos" hasta un monto máximo diario de \$29.999.99.

Posterior:

En caso de depósito de cheque, incluye:

firma, n°. identificación y n°. cuenta de depósito del primer beneficiario.



The diagram shows the back of a check with the following fields:

- BANCO INTERNACIONAL** logo and name.
- ESPACIO PARA ENDOSO (En caso de requerirse)** header.
- ENDOSO A LA ORDEN DE:** header.
- Nombre** field.
- Firma del endosante (1 beneficiario)** field.
- DEPOSITANTE O PERSONA QUE COBRA:** header.
- Firma** field (containing a signature).
- Cuenta** field (containing the number 060).

An orange box highlights the **Firma** and **Cuenta** fields, with a line pointing to the text in the previous block.

Recomendaciones: En caso de endoso de cheques

¿Qué es endoso?

Es la transmisión de un cheque a la orden de una a otra persona, mediante una fórmula escrita en el reverso del documento.

¿Qué cheques son susceptibles de endoso?

Únicamente los cheques girados a favor de personas naturales y cuyo monto sea de hasta dos mil dólares (\$2,000.00)

¿Cuántos endosos se podrán hacer?

Se podrán endosar cheques hasta por tres ocasiones.

1er. Endoso

En la parte posterior del cheque, ingresa los **datos de la persona a la que vas a endosar**, y tu firma en la parte seleccionada.

1er. ENDOSO

POSTERIOR

Nombres y apellidos
1er. endosatario

BANCO INTERNACIONAL

ESPACIO PARA ENDOSO
(En caso de requerirse)

ENDOSO A LA ORDEN DE:

Nombre

Firma del endosante (1 beneficiario)

DEPOSITANTE O PERSONA QUE COBRA:

Firma

Cuenta

Firma del **1er. beneficiario** (endosante) persona que consta en el campo "Páguese a la orden de" en el anverso del cheque

Firma, n.º de cédula / pasaporte y n.º cuenta del **1er. endosatario**


Se llena solo en el caso de que el **1er. endosatario** cobre el cheque

2do. Endoso

En caso de endosar el mismo cheque a una segunda persona, **coloca los datos y firma** en donde indica la imagen.

2do. ENDOSO

POSTERIOR



ESPACIO PARA ENDOSO
(En caso de requerirse)

ENDOSO A LA ORDEN DE:

Nombre

Firma del endosante (1 beneficiario)

DEPOSITANTE O PERSONA QUE COBRA:

Firma

Cuenta

Endoso a:

Nombres y apellidos
2do. endosario

Firma del **1er. endosario**

Se llena solo en el caso de que el **2do. endosario** cobre el cheque


Firma, n.º de cédula / pasaporte y n.º cuenta del **2do. endosario**

3er. Endoso

Si deseas **endosar el mismo cheque** a una tercera persona coloca sus datos en donde indica la imagen.

3er. ENDOSO

POSTERIOR



BANCO INTERNACIONAL

ESPACIO PARA ENDOSO
(En caso de requerirse)

ENDOSO A LA ORDEN DE:

Nombre

Firma del endosante (1 beneficiario)

DEPOSITANTE O PERSONA QUE COBRA:

Firma

Cuenta

Endoso a:

Endoso a:

Nombres y apellidos
3er. endosatario

Firma del **2do. endosatario**

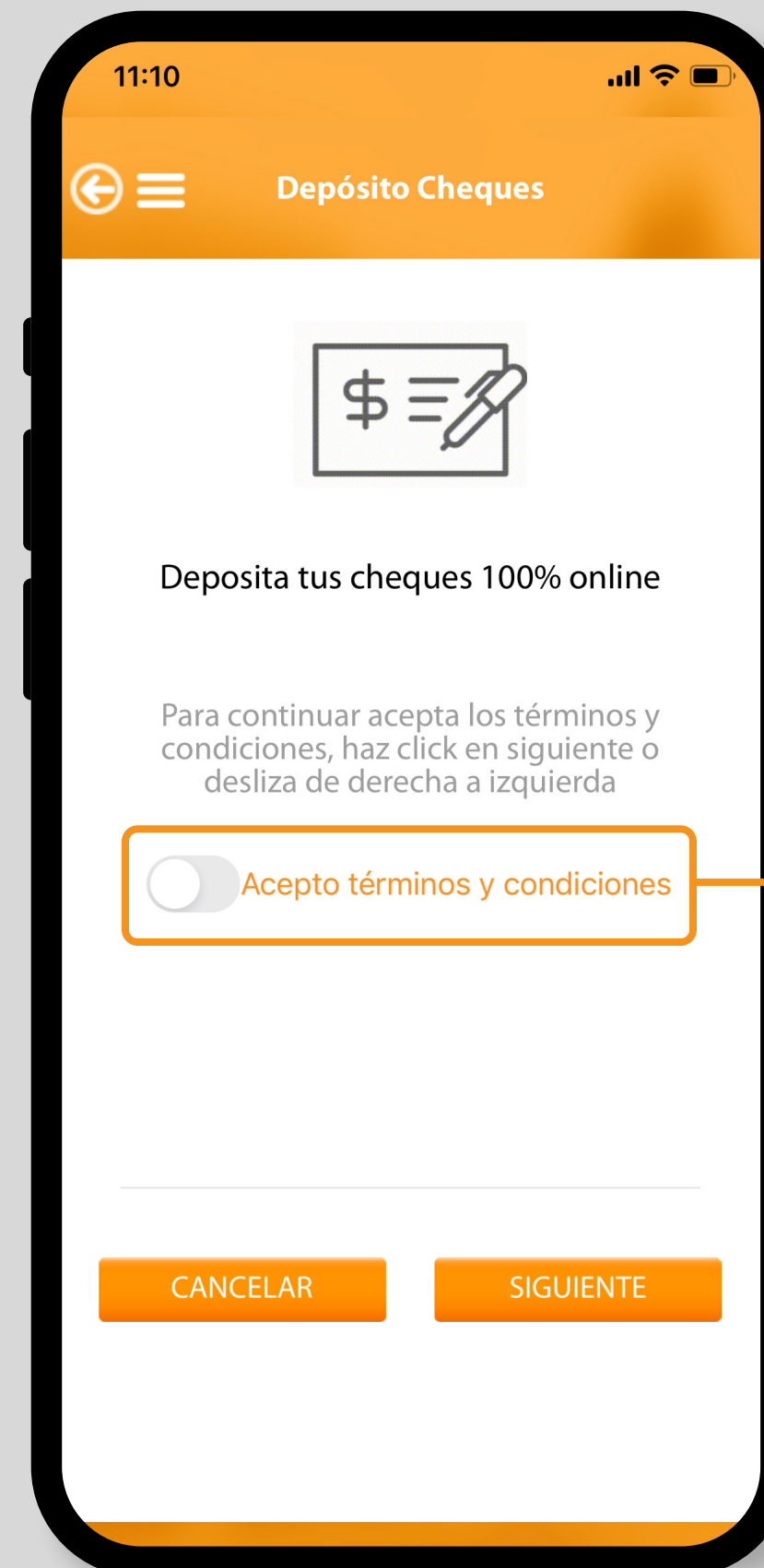
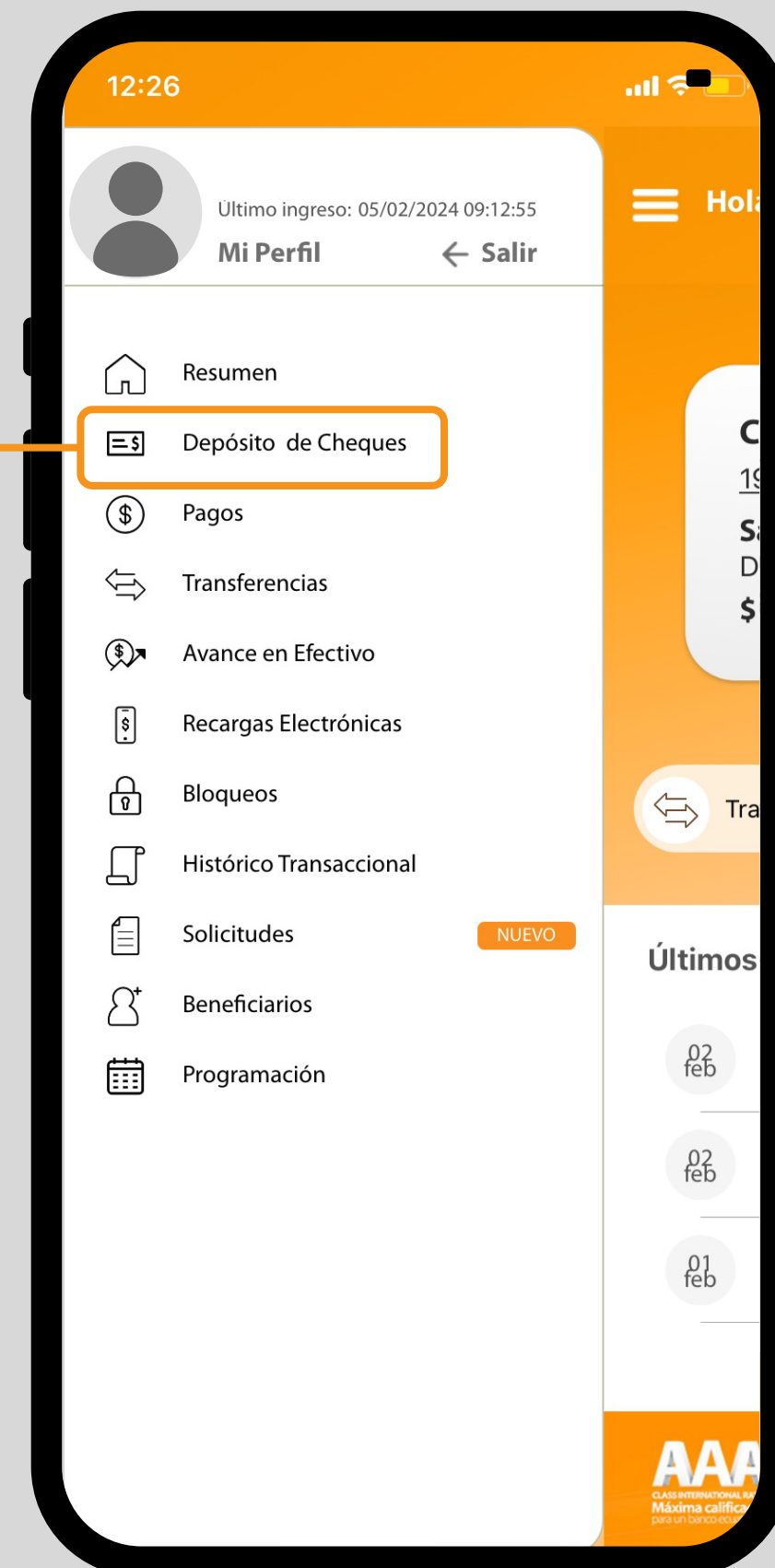
3er. endosatario solo puede cobrar el cheque, ya no e puede realizar ningún endoso

Firma, n.º de cédula / pasaporte y n.º cuenta del **3er. endosatario**

Depósito de cheques en Banca Móvil:

Ingresas a Banca Móvil, selecciona en el menú

“Depósito de Cheques”



La primera vez deberás

aceptar los términos y condiciones

de la transacción y uso de datos personales.

Depósito de cheques en Banca Móvil:



16:47

Depósito de Cheques

Ingreso de Datos

Cuenta beneficiaria
CUENTA CORRIENTE 032

Monto Total del Depósito
Ingresar el monto
\$ 500.00
3 / 15,2

Monto máximo \$4000

Puedes depositar hasta 3 cheques en una misma transacción

CANCELAR CONTINUAR

Selecciona la cuenta para el depósito e ingresa el monto total de la transacción (si es un solo cheque ingresa el valor del mismo, si son varios cheques ingresa el monto total sumando todos los cheques).

Depósito de cheques en Banca Móvil:

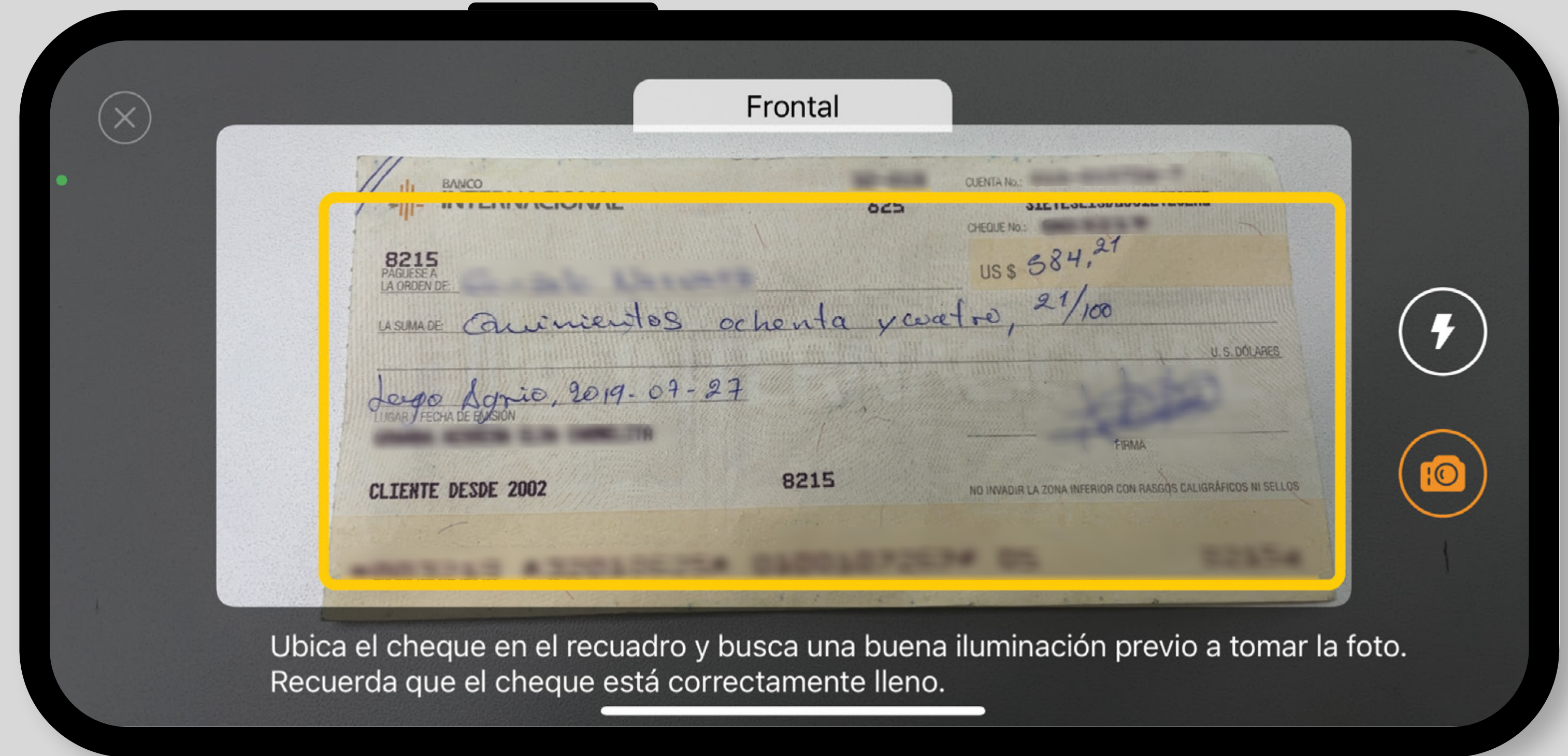
Revisa las **recomendaciones** que debe cumplir la parte frontal del cheque para el depósito.

Valida que todos los **campos estén llenos**, **cruza el cheque** colocando **dos líneas paralelas y transversales en la esquina superior izquierda**, o incluir el texto "cheque cruzado".



Depósito de cheques en Banca Móvil:

Enfoca el cheque en el recuadro hasta que la aplicación lo capture automáticamente.



Ubica el cheque en el recuadro y busca una buena iluminación previo a tomar la foto. Recuerda que el cheque está correctamente lleno.

Depósito de cheques en Banca Móvil:

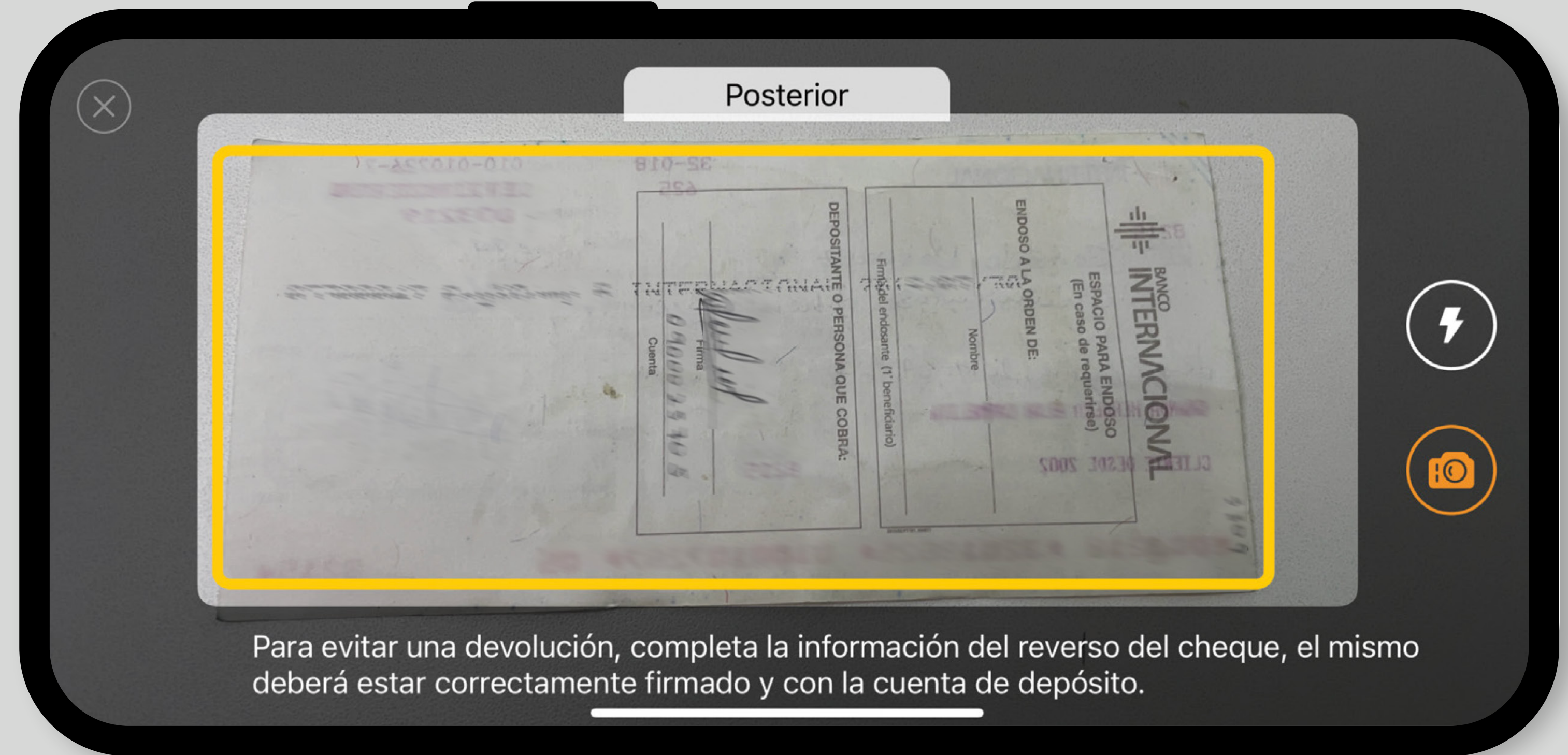
Revisa en tu pantalla las **recomendaciones** que debe cumplir la parte posterior del cheque para el depósito y en caso de endoso. Lee y sigue los pasos.

En caso de **depósito del cheque**, incluye: firma, n.º de identificación y n.º cuenta de depósito del primer beneficiario.



Depósito de cheques en Banca Móvil:

Enfoca el cheque en el recuadro hasta que la aplicación lo capture automáticamente.

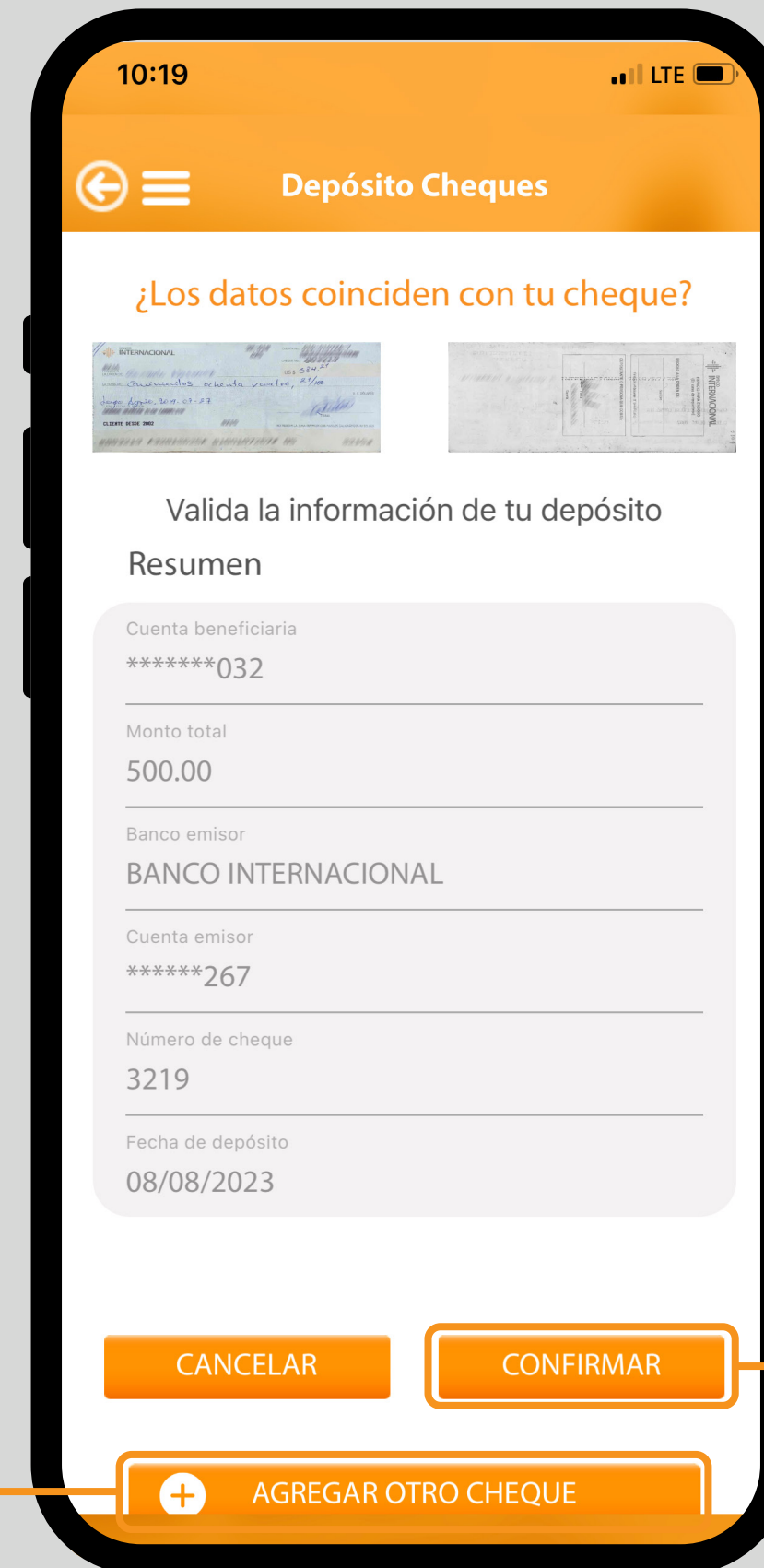


Depósito de cheques en Banca Móvil:

Si depositas más de un cheque presiona el botón

“AGREGAR OTRO CHEQUE”

para tomar la foto de los siguientes cheques, podrás depositar hasta 3 cheques en una misma transacción.



10:19 LTE

Depósito Cheques

¿Los datos coinciden con tu cheque?

Valida la información de tu depósito

Resumen

Cuenta beneficiaria
*****032

Monto total
500.00

Banco emisor
BANCO INTERNACIONAL

Cuenta emisor
*****267

Número de cheque
3219

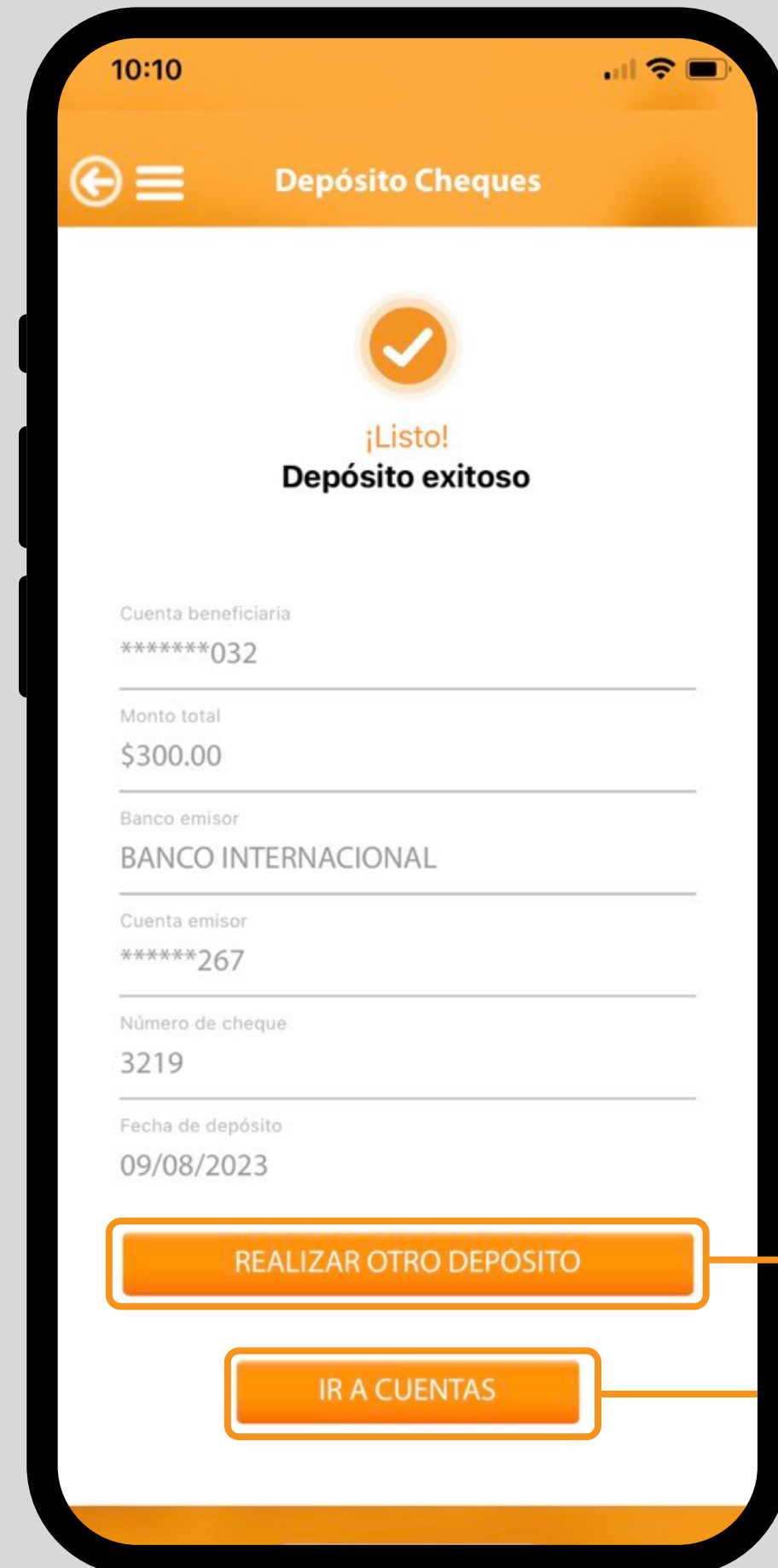
Fecha de depósito
08/08/2023

CANCELAR CONFIRMAR

+ AGREGAR OTRO CHEQUE

Si depositas un solo cheque presiona el botón **“CONFIRMAR”** para realizar la transacción.

Depósito de cheques en Banca Móvil:



Por correo recibirás la notificación con el detalle de la transacción realizada. Presiona el botón

“REALIZAR OTRO DEPÓSITO” si deseas realizar

otra transacción, o **“IR A CUENTAS”** para revisar la posición consolidada.

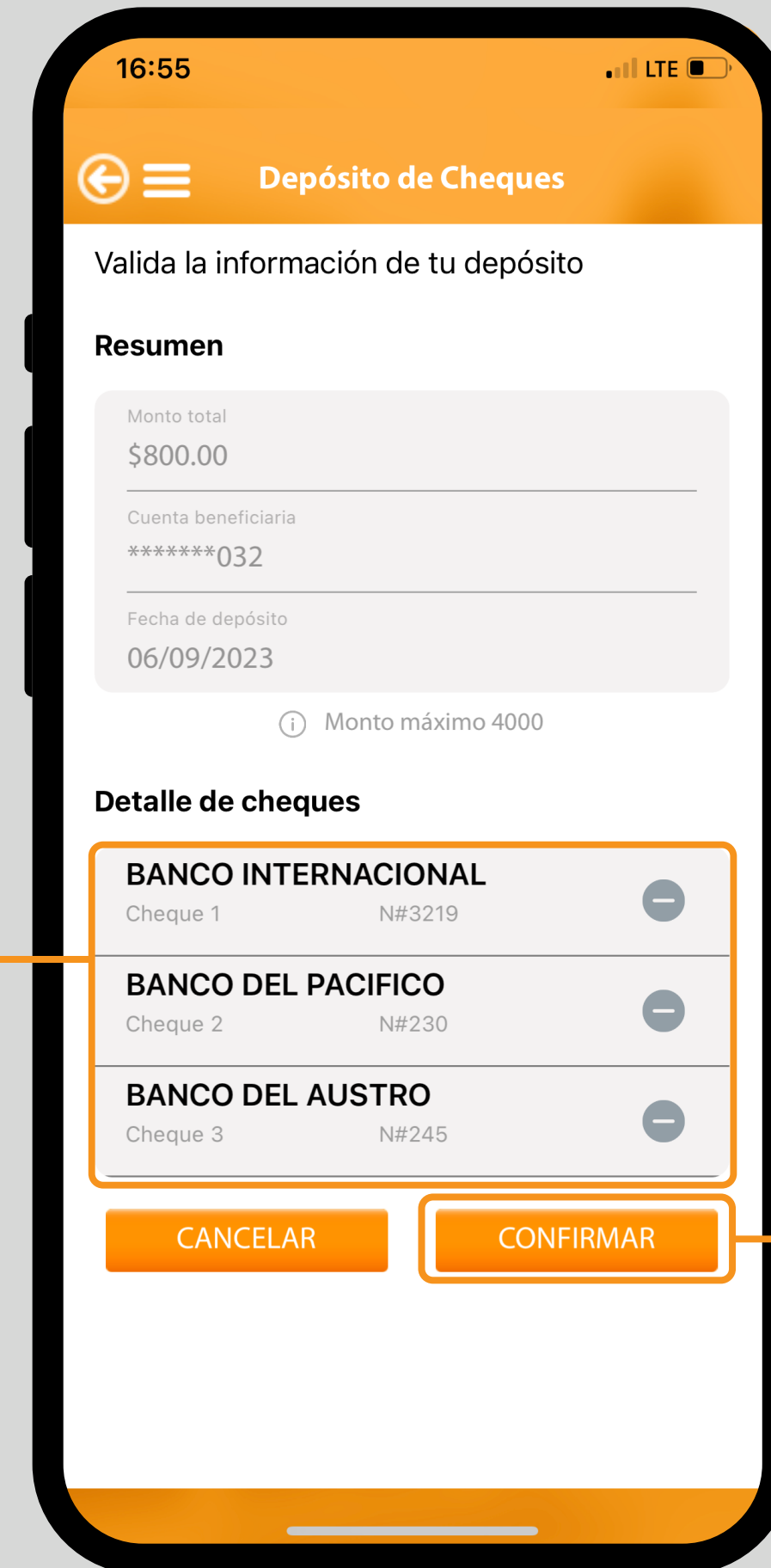
NOTA:

- Los fondos se efectivizarán en la cuenta en un plazo máximo de 48 horas, siempre y cuando el o los cheques cumplan con las condiciones necesarias para el pago.
- Recuerda mantener en custodia los cheques físicos depositados en Banca Móvil por 90 días.

Depósito de cheques en Banca Móvil:

Depósito de varios cheques

Si depositas más de un cheque, luego de capturar la foto de todos los cheques se presentará un resumen donde podrás **eliminar (-) o agregar más cheques** hasta el máximo permitido por cada transacción.



Si estás de acuerdo con los cheques que vas a depositar oprime el botón

"CONFIRMAR".

Depósito de cheques en Banca Móvil:



Depósito de varios cheques

Por correo recibirás la notificación con el detalle de la transacción realizada. Presiona el botón

“REALIZAR OTRO DEPÓSITO”

si deseas realizar otra transacción, o

“IR A CUENTAS”

para revisar la posición consolidada.

NOTA:

- Los fondos se efectivizarán en la cuenta en un plazo máximo de 48 horas, siempre y cuando el o los cheques cumplan con las condiciones necesarias para el pago.
- Recuerda mantener en custodia los cheques físicos depositados en Banca Móvil por 90 días.



BANCO
INTERNACIONAL

Queremos ser más

50 AÑOS