




Banca Online
Empresas

DESCARGA MASIVA COMPROBANTES



Paso 1

Ingresa al menú Consultas y luego a Comprobantes del servicio donde desees descargar tus comprobantes de forma masiva.

(Transferencias al Exterior en dólares, Pago Proveedores, Pago de Servicios).

Consultas

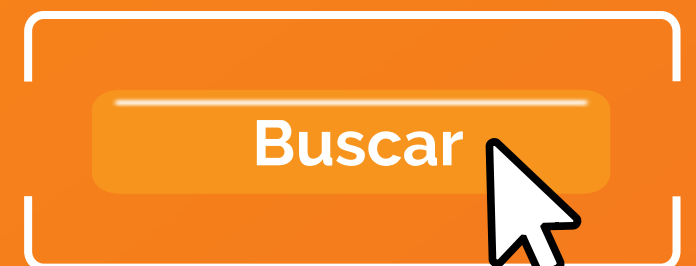
Número de Orden	Número de Item	Fecha de Carga	Nombre del Beneficiario	Banco	Cuenta Beneficiario	Moneda	Valor Enviado	Referencia
9222209	119467005	17/11/2025	QQDRILE SRL	BANCO SANTANDER	5100980950	DOLAR	1546	Pago 622,6

DESCARGA MASIVA
COMPROBANTES

Paso 2

Usa los filtros para obtener el mejor resultado en tu búsqueda.

Al dar clic en buscar se generará tu reporte.



Comprobantes Transferencias al Exterior

*Servicio	Transferencias al Exterior	▼
*Estado de Item	TODOS	▼
*Fecha Desde	22/10/2025	📅
*Fecha Busqueda	FECHA CARGA	▼
*Fecha Hasta	21/11/2025	📅
*Estado Orden	TODOS	▼

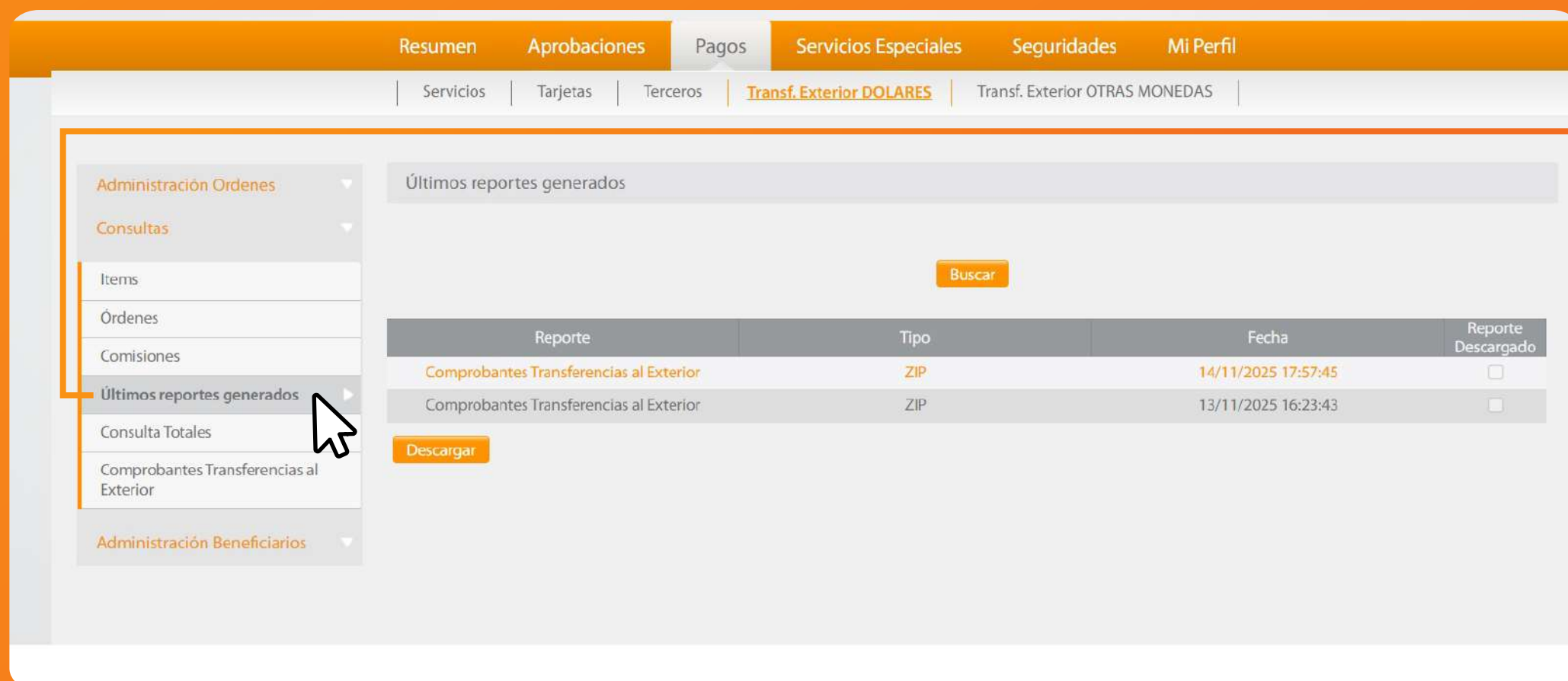
Buscar

DESCARGA MASIVA
COMPROBANTES

Paso 3

Dirígete a la opción Últimos reportes generados dentro del menú Consultas. Aquí encontrarás tu archivo luego de unos minutos*.

Últimos reportes generados ▶



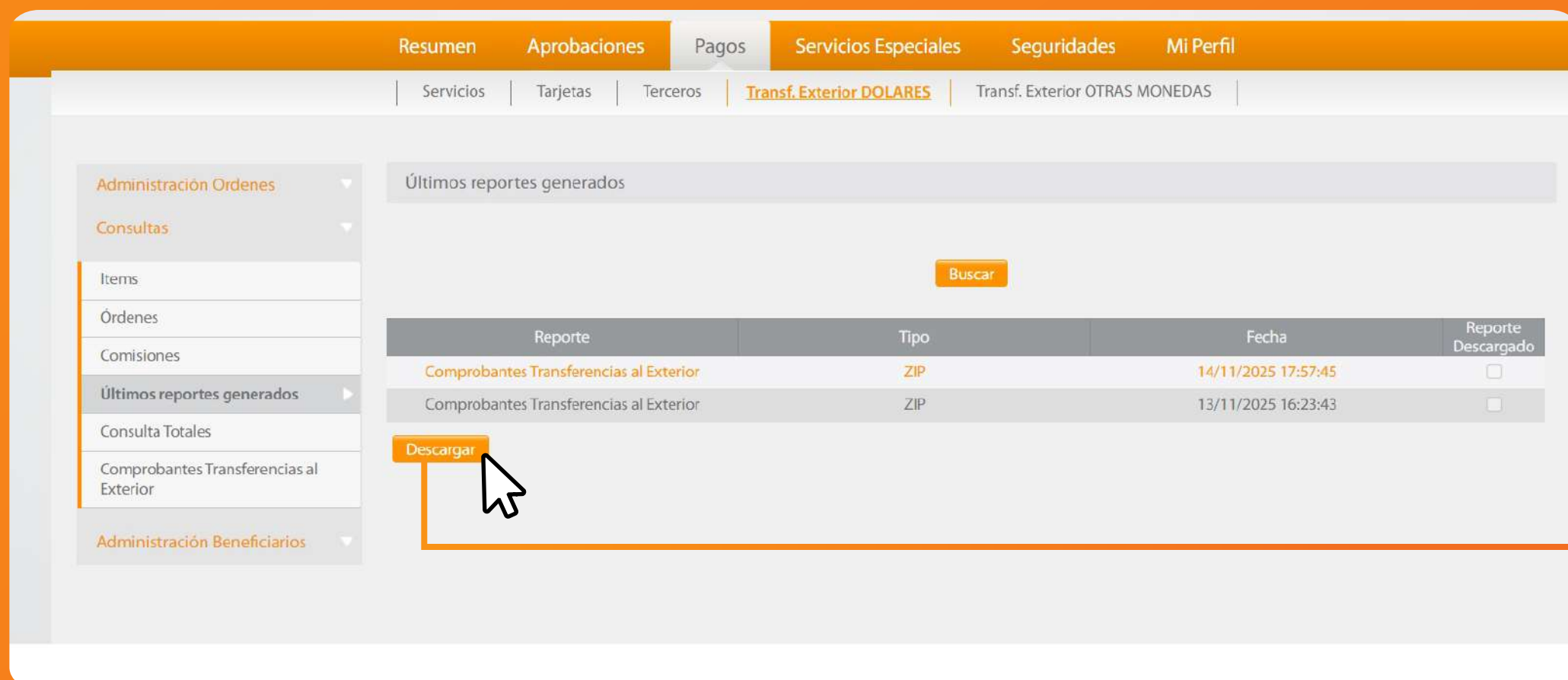
*El tiempo de descarga depende de la cantidad de comprobantes solicitados.

DESCARGA MASIVA COMPROBANTES

Paso 3.1

Selecciona el reporte que necesitas y haz clic en Descargar eligiendo la ubicación deseada en tu computadora.

Descargar



DESCARGA MASIVA
COMPROBANTES

¡Importante!



Cada comprobante se identifica con los siguientes datos:

Número de registro (Orden)

Nombre del beneficiario

Fecha de carga de la orden
en formato día, mes, año.

DESCARGA MASIVA
COMPROBANTES



BANCO
INTERNACIONAL

Queremos ser más